





1040S

FREGADORA DE CONDUCTOR ACOMPAÑANTE DE 50 CM

La 1040S es una fregadora muy fiable que permite limpiar eficazmente en espacios reducidos. Su diseño de gran maniobrabilidad, sus controles intuitivos y sus componentes de alta resistencia facilitan el uso y el mantenimiento. La 1040S es ideal para limpiar áreas pequeñas y congestionadas en tiendas, hospitales y colegios.

-  MANIOBRABLE, CON TRACCIÓN ASISTIDA FÁCIL DE USAR O AUTOPROPULSIÓN
-  ESTRUCTURA RESISTENTE EN UNA FREGADORA COMPACTA
-  CONTROL DE LA SOLUCIÓN CON PARADA AUTOMÁTICA
-  CEPILLO AUTONIVELABLE PARA UN RENDIMIENTO DE LIMPIEZA SUPERIOR



CARACTERÍSTICAS PRINCIPALES



Intuitivo panel con control electrónico del flujo de agua



Sistema antiespuma con protección del motor de aspiración



Nivel del depósito de solución y manguera de vaciado



Puntos de contacto amarillos que facilitan el mantenimiento diario

RADIOGRAFÍA DE LA 1040S

1. Luz indicadora en el panel de control que se ilumina cuando el nivel del depósito de solución es bajo
2. Gran depósito de solución de 40 l
3. Filtro del conducto de solución fácil de comprobar
4. Bayeta resistente en forma de V para recoger el agua de manera uniforme
5. Sistema para cambiar el cepillo sin contacto y sin herramientas
6. Tapa del cabezal de fregado fabricada en material muy resistente



ESPECIFICACIONES

	500 mm (autopropulsión)	500 mm (tracción asistida)
Voltaje	24 V (2 x 12)	24 V (2 x 12)
Tipo de batería	105 Ah - GEL	105 Ah - GEL
Tiempo máximo de funcionamiento	132 min	132 min
Anchura de fregado	500 mm	500 mm
Velocidad del cepillo	155 rpm	155 rpm
Presión descendente máxima	18 kg	18 kg
Subida/bajada del cabezal de fregado	Manual con pedal	Manual con pedal
Motor del cepillo	550 W	550 W
Productividad teórica	2250 m ² /h	1750 m ² /h
Capacidad del depósito de solución	40 l	40 l
Capacidad del depósito de recuperación	50 l	50 l
Potencia del motor de aspiración	480 W	480 W
Ancho de la bayeta	815 mm	815 mm
Subida/bajada de la bayeta	Palanca de mano	Palanca de mano
Sustitución de la hoja de la bayeta	Sin herramientas	Sin herramientas
Propulsión	Autopropulsión	Tracción asistida
Velocidad máxima	4,5 km/h	3,5 km/h
Ángulo máximo de subida	2 %	-
Dimensiones (largo x ancho x alto)	1230 x 516 x 960 mm	1230 x 516 x 960 mm
Peso (sin batería)	73 kg	67 kg

GARANTÍA

12 meses en piezas y mano de obra excepto elementos susceptibles al desgaste. Consulte a su representante para obtener más información.